

Nigeria

Fiche Signalétique

Informations générales

Dénomination officielle	:	République Fédérale du Nigeria
Capitale	:	Abuja
Langue officielle	:	Anglais
Superficie	:	923 768 Km²
Population	:	181 562 056 Hab.
Principal port commercial	:	Port de Apapa.
Principal aéroport international	:	Aéroport international de Murtala Muhammed
Principales villes	:	Lagos, Kano, Ibadan.
Monnaie	:	Naira (NGN)
Fête nationale	:	1 ^{er} Octobre
Membre à l'OMC	:	Depuis 1 janvier 1995

Indicateurs Economiques

Indicateurs	2010	2011	2012	2013	2014	2015
PIB en Mds USD	369.06	411.74	460.95	514.96	568.5	620.118
PIB/PPA en USD	800.18	856.61	909.31	972.64	1049.1	1107.11
PIB/habitant (USD constant 2000)	996	1016	1030	1056	1092	1112
Croissance du PIB	7.84%	4.89%	4.28%	5.39%	6.31%	6.56%
Taux d'inflation	13.72%	10.84%	12.22%	8.48%	8.06%	6.87%
Taux de change USD (1USD=)	150.3	153.86	157.5	157.31	158.55	160.28

Population active	:	55 784 248 Hab.
Taux de chômage	:	7.5 %

Commerce Extérieure

Balance commerciale : (41.6 Mds USD)

- Importations 53.3 Mds USD
- Exportations 94.8 Mds USD

Importation au cours de l'année 2015 :

- Pétrole raffiné : 9.54 Mds USD
- Voiture : 1.87 Mds USD
- Blé : 1.42 Mds USD
- Tabac : 1.34 Mds USD
- Téléphones : 0.984 Mds USD

Balance des paiements (2014) :

- Solde : 20 352 840 955 \$
- Réserves de changes : 11146610274\$

Exportations au cours de l'année 2015 :

- Pétrole Brut : 75.3 Mds USD
- Gaz : 1.3 Mds USD
- Pétrole raffiné : 3.07 Mds USD

Principaux fournisseurs :

Principaux fournisseurs	2015
Chine	22%
Etats-Unis	11%
Pays-Bas	6.7%
Belgique-Luxemburg	5.7%
Inde	5.1%
Royaume-Uni	4.8%
Total	55.3%

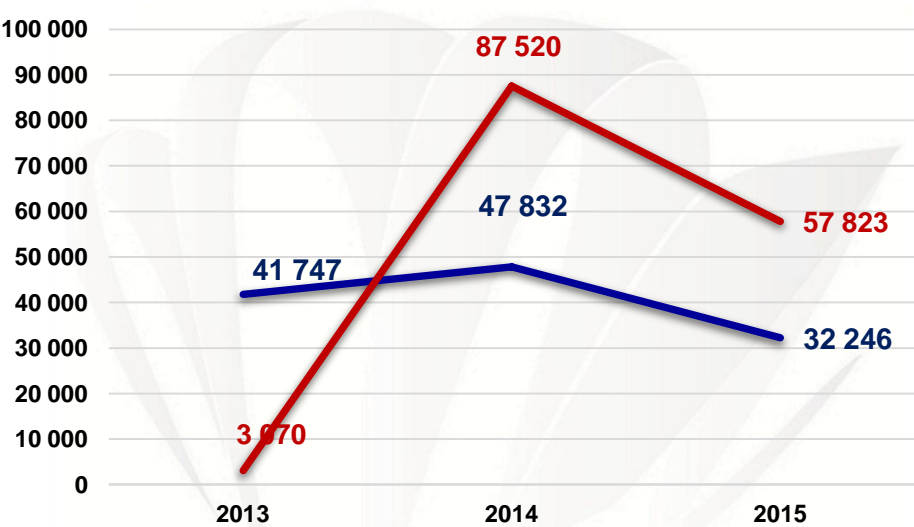
Principaux clients :

Principaux clients	2015
Inde	13%
Etats-Unis	11%
Brasile	10%
Espagne	7.4%
Pays-Bas	5.4%
France	5.3%
Allemagne	5.3%
Total	57.4%

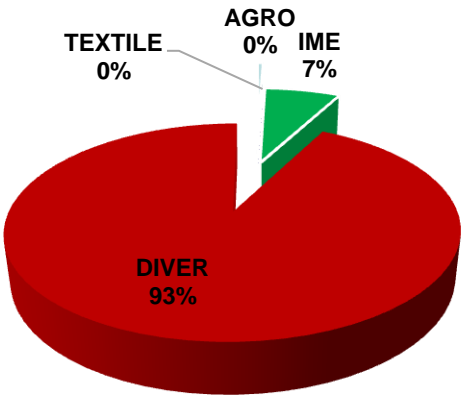
Balance Commerciale

	2013	2014	2015	Evolution en %
Export	41 747	47 832	32 246	-22,76%
Import	3 070	87 520	57 823	1783,57%
Somme	44 817	135 352	90 069	100,97%
Balance	38 677	-39 689	-25 577	-
T. C en %	1359,89%	54,65%	55,77%	-

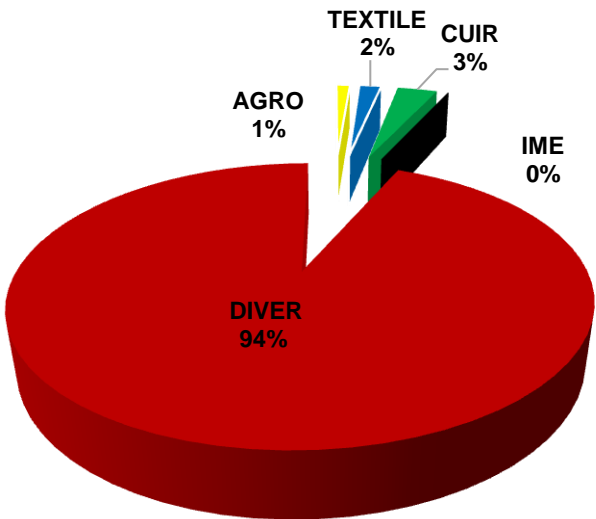
Valeur : 1000 DT



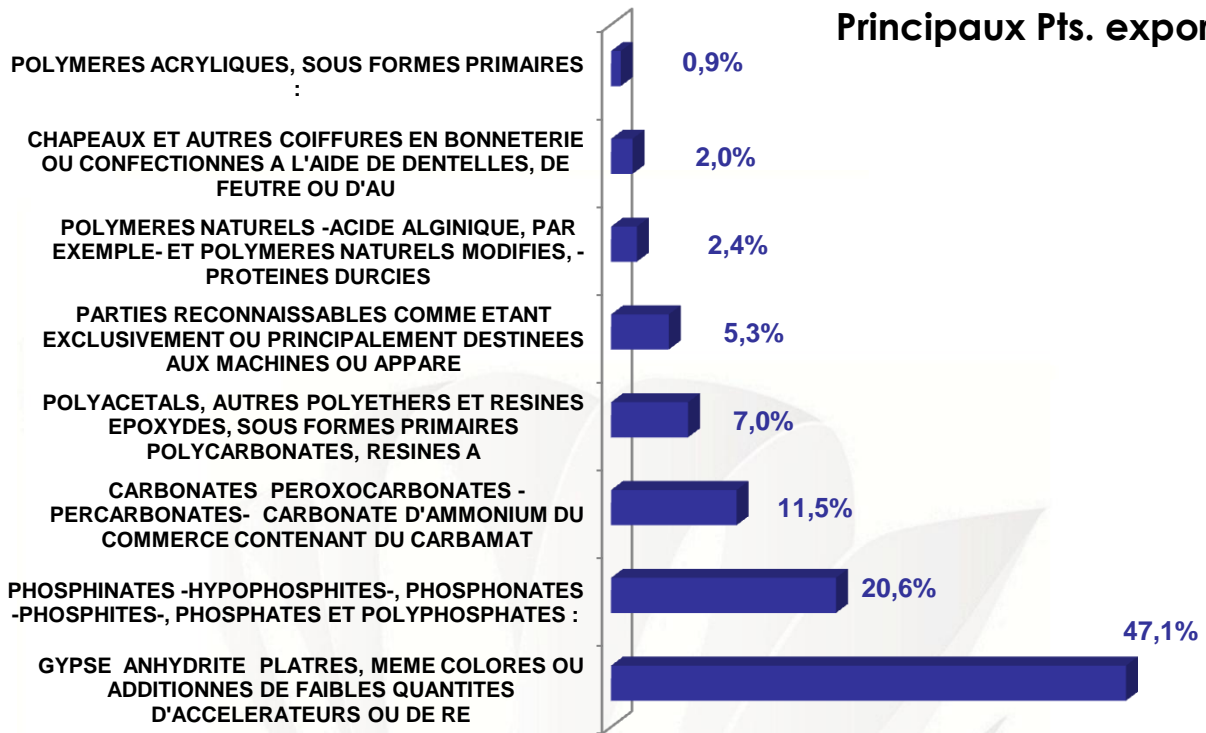
Répartition des X° / Secteur



Répartition des M° / Secteur



Principaux Pts. exportés



Principaux Pts. importés

