

# Type

## Fiche Signalétique

### Informations générales

Dénomination officielle	:	République de Guinée-Bissau
Capitale	:	Bissau
Langue officielle	:	Français
Superficie	:	36120 km <sup>2</sup>
Population	:	1 726 170 hab.
Principal aéroport international	:	Aéroport international Osvaldo Vieira de Bissau
Principales villes	:	Bissau, Bafata, Gabu.
Monnaie	:	Franc FCA
Fête nationale	:	24 Septembre
Membre à l'OMC	:	Depuis 31 mai 1995

### Indicateurs Economiques

Indicateurs	2010	2011	2012	2013	2014	2015
PIB en Mds USD	0.84	1.1	0.95	0.94	1.02	0.94 <sup>e</sup>
PIB/PPA en USD	2.12	2.36	2.35	2.39	2.49	2.51 <sup>e</sup>
PIB/habitant (USD constant 2000)	435	463	442	433	433	418 <sup>e</sup>
Croissance du PIB	4.43%	9.03%	-2.23%	0.33%	2.54%	-1.81% <sup>e</sup>
Taux d'inflation	2.52%	5.05%	2.13%	1.21%	-1.51%	-3.43% <sup>e</sup>
Taux de change USD (1USD=)	495	472	511	494	494	506 <sup>e</sup>

#### Structure du PIB en % pour l'année 2015 :

•Secteur primaire	:	49.3 %
•Secteur secondaire	:	13.3%
•Secteur tertiaire	:	37.4%
Population active	:	780 016 Hab.
Taux de chômage	:	6.9%

## Commerce Extérieure

### Balance commerciale :

- Importations 223M USD
- Exportations 285M USD

### Importation au cours de l'année 2015 :

- Pétrole raffiné : 42.2 M USD
- Cément : 8.81 M USD
- Ris : 24.5M USD

### Balance des paiements (2014) :

- Solde :
- Réserves de changes :

### Exportations au cours de l'année 2015 :

- noix de cajou et noix de coco : 198M USD
- poissons congelés non – filet : 62.3M USD
- Boît rugueux : 9.06M USD

### Principaux fournisseurs :

Principaux fournisseurs	2015
Portugal	42%
Inde	7.5%
Espagne	5.4%
Chine	5.3%
Pays-Bas	4.6%
<b>Total</b>	<b>64.8%</b>

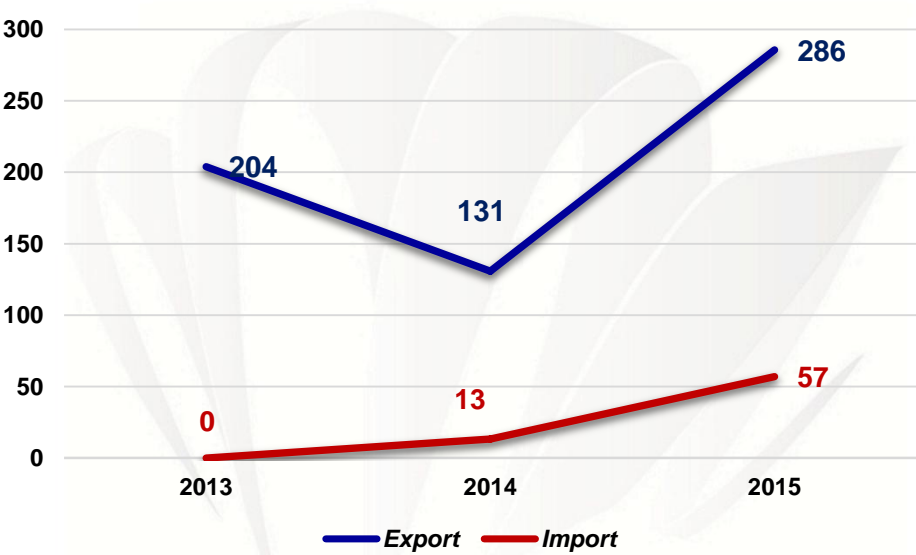
### Principaux clients :

Principaux clients	2015
Inde	48%
Viêtnam	22%
Ghana	16%
Togo	5.3%
Chine	5.1%
<b>Total</b>	<b>96.4%</b>

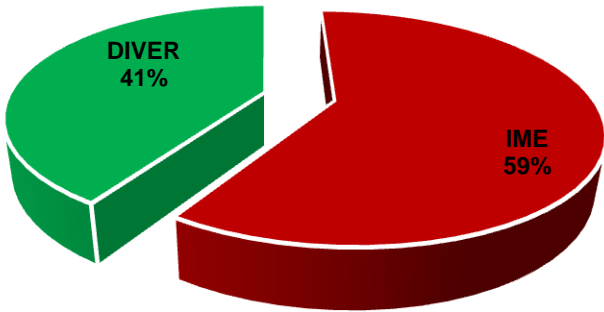
## Balance Commerciale

	2013	2014	2015	Evolution en %
Export	204	131	286	40,11%
Import	0	13	57	329,58%
Somme	204	144	343	68,00%
Balance	204	118	229	-
T . C en %	-	987,69%	502,19%	-

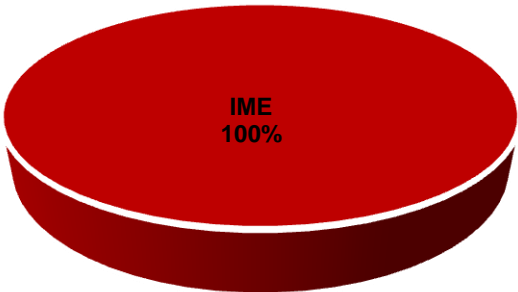
Valeur : 1000 DT



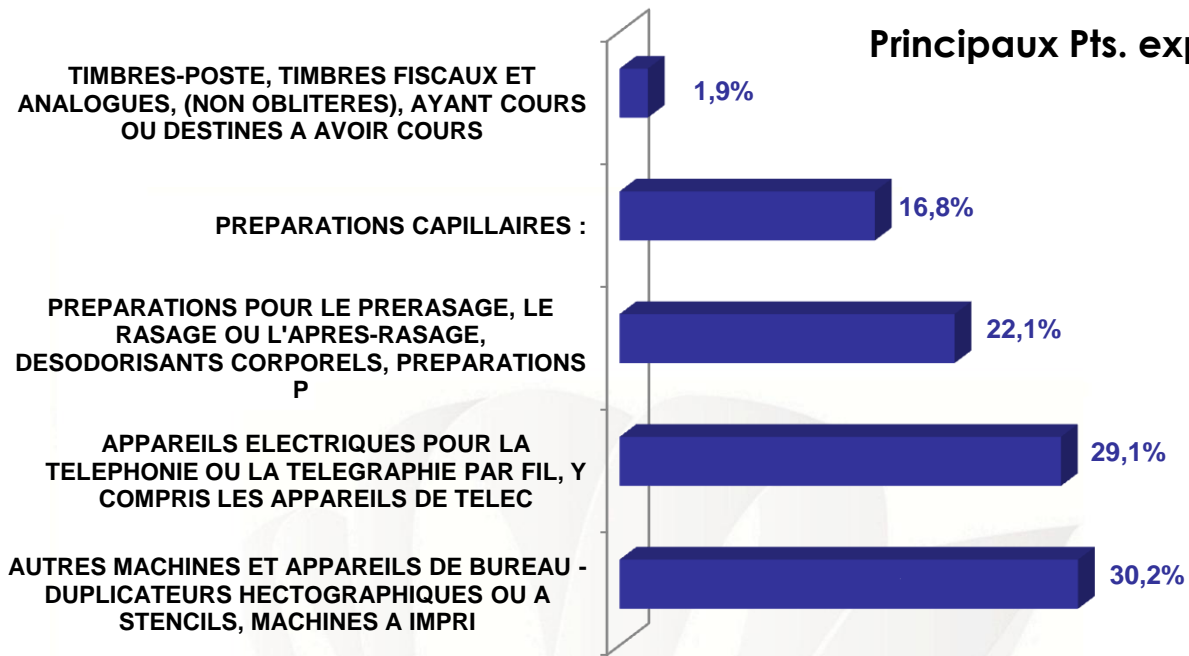
Répartition des X° / Secteur



Répartition des M° / Secteur



### Principaux Pts. exportés



### Principaux Pts. importés

